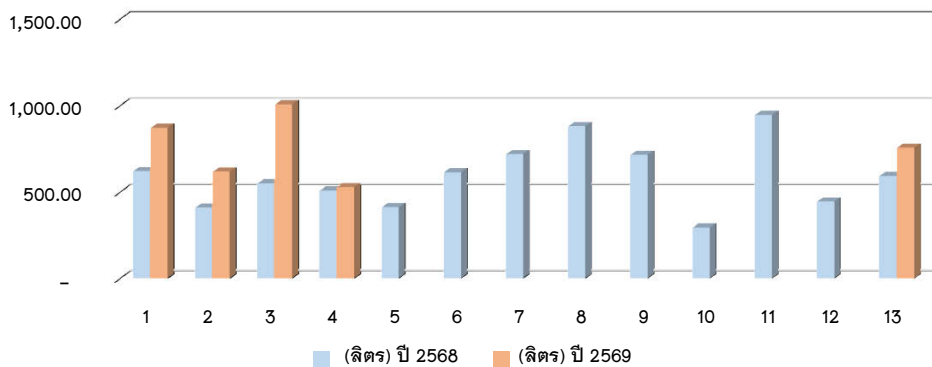


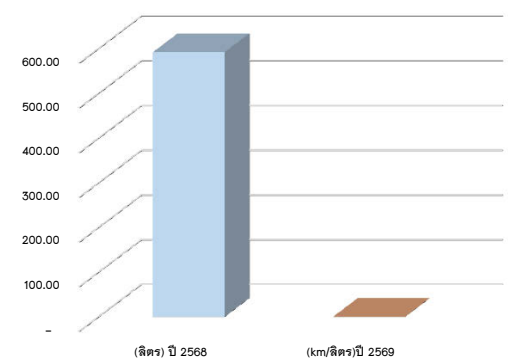
## บันทึกปริมาณการใช้น้ำมันเชื้อเพลิง

| เดือน  | ปริมาณการใช้น้ำมันเชื้อเพลิงปี 2568 |                   |                          |                      | ปริมาณการใช้น้ำมันเชื้อเพลิงปี 2569 |                   |                          |                     | ร้อยละปริมาณการใช้น้ำมันเชื้อเพลิง |                   |
|--------|-------------------------------------|-------------------|--------------------------|----------------------|-------------------------------------|-------------------|--------------------------|---------------------|------------------------------------|-------------------|
|        | ระยะทาง<br>(km)                     | (ลิตร) ปี<br>2568 | ค่าน้ำมัน/เดือน<br>(บาท) | (km/ลิตร)<br>ปี 2568 | ระยะทาง<br>(km)                     | (ลิตร) ปี<br>2569 | ค่าน้ำมัน/เดือน<br>(บาท) | (km/ลิตร)ปี<br>2569 | (ลิตร)ปี 2568                      | (km/ลิตร) ปี 2569 |
| ม.ค.   | 7,577                               | 618.87            | 22,773.00                | 12.24                | 9,311                               | 870.43            | 34,500.00                | 10.70               | 40.6%                              | -12.6%            |
| ก.พ.   | 4,777                               | 408.53            | 18,320.00                | 11.69                | 6,278                               | 616.75            | 24,450.00                | 10.18               | 51.0%                              | -12.9%            |
| มี.ค.  | 6,148                               | 548.75            | 24,580.00                | 11.20                | 10,319                              | 1,006.00          | 38,725.00                | 10.26               | 83.3%                              | -8.4%             |
| เม.ย.  | 5,346                               | 507.11            | 20,190.00                | 10.54                | 6,894                               | 526.17            | 27,950.00                | 13.10               | 3.8%                               | 24.3%             |
| พ.ค.   | 4,394                               | 411.36            | 18,980.00                | 10.68                |                                     |                   |                          | #DIV/0!             | -100.0%                            | #DIV/0!           |
| มิ.ย.  | 6,077                               | 612.94            | 26,010.00                | 9.91                 |                                     |                   |                          | #DIV/0!             | -100.0%                            | #DIV/0!           |
| ก.ค.   | 7,984                               | 718.02            | 27,940.00                | 11.12                |                                     |                   |                          | #DIV/0!             | -100.0%                            | #DIV/0!           |
| ส.ค.   | 7,492                               | 878.97            | 32,480.00                | 8.52                 |                                     |                   |                          | #DIV/0!             | -100.0%                            | #DIV/0!           |
| ก.ย.   | 6,906                               | 713.57            | 28,630.00                | 9.68                 |                                     |                   |                          | #DIV/0!             | -100.0%                            | #DIV/0!           |
| ต.ค.   | 3,305                               | 292.58            | 10,870.00                | 11.30                |                                     |                   |                          | #DIV/0!             | -100.0%                            | #DIV/0!           |
| พ.ย.   | 9,247                               | 944.17            | 30,870.00                | 9.79                 |                                     |                   |                          | #DIV/0!             | -100.0%                            | #DIV/0!           |
| ธ.ค.   | 4,760                               | 442.70            | 18,480.00                | 10.75                |                                     |                   |                          | #DIV/0!             | -100.0%                            | #DIV/0!           |
| เฉลี่ย | 6,168                               | 591.46            | 23,343.58                | 10.62                | 8,201                               | 754.84            | 31,406.25                | #DIV/0!             | 27.6%                              | #DIV/0!           |
| รวม    | 74,013                              | 7,097.57          | 280,123.00               | 127.44               | 32,802                              | 3,019.35          | 125,625.00               | #DIV/0!             | -57.5%                             | #DIV/0!           |

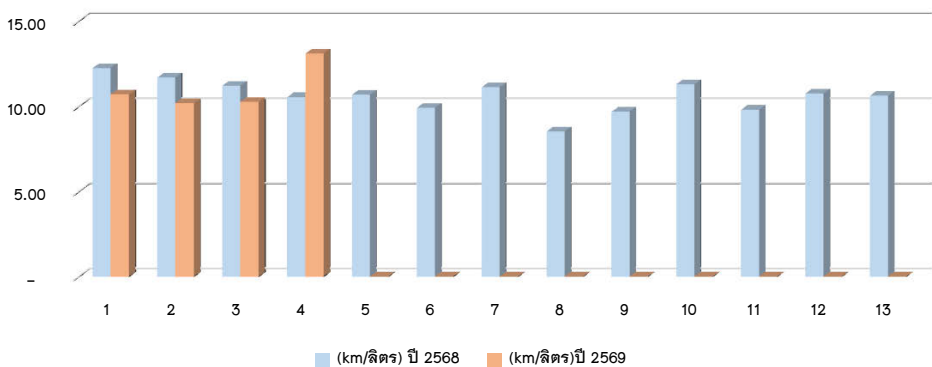
เปรียบเทียบปริมาณการใช้น้ำมันเชื้อเพลิงระหว่างปี 2568 กับ ปี 2569



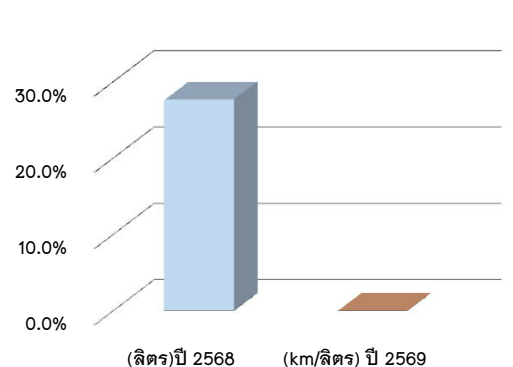
เปรียบเทียบการใช้น้ำมันเชื้อเพลิงสะสมระหว่างปี 2568 กับ ปี 2569



เปรียบเทียบอัตราการใช้น้ำมันเชื้อเพลิงระหว่าง ปี 2568 กับ ปี 2569



เปรียบเทียบอัตราการใช้น้ำมันเชื้อเพลิงระหว่างปี 2568 กับ ปี 2569



## สรุปปริมาณการใช้น้ำมันเชื้อเพลิง

- ปริมาณน้ำมันเชื้อเพลิงสะสมตั้งแต่เดือน มกราคม ถึง ธันวาคม ปี 2569 เท่ากับ ..... ลิตร ลดลงจาก ปี 25...ในช่วงเวลาเดียวกัน เท่ากับ ..... ลิตร คิดเป็น ..... %
- อัตราการใช้น้ำมันเชื้อเพลิงสะสมตั้งแต่เดือน มกราคม ถึง ธันวาคม ปี 2569 เท่ากับ ..... km/ลิตร ลดลงจาก ปี 25...ในช่วงเวลาเดียวกัน เท่ากับ ..... km/ลิตร คิดเป็น ..... %
- ปริมาณน้ำมันเชื้อเพลิงเฉลี่ยตั้งแต่เดือน มกราคม ถึง ธันวาคมปี 2569 เท่ากับ ..... ลิตร ลดลงจาก ปี 25...ในช่วงเวลาเดียวกัน เท่ากับ ..... ลิตร คิดเป็น ..... %
- อัตราการใช้น้ำมันเชื้อเพลิงเฉลี่ยตั้งแต่เดือน มกราคม ถึง ธันวาคม ปี 2569 เท่ากับ ..... km/ลิตร ลดลงจาก ปี 25...ในช่วงเวลาเดียวกัน เท่ากับ ..... km/ลิตร คิดเป็น ..... %

 บรรลุเป้าหมาย

 ไม่บรรลุเป้าหมาย

การวิเคราะห์ข้อมูลและสาเหตุ (เป้าหมาย 2569 : การใช้น้ำมันเชื้อเพลิงลดลง .....% จากปี 2568)

เดือนมกราคม 2569

บรรลุเป้าหมาย

ไม่บรรลุเป้าหมาย

รายละเอียด :

วิเคราะห์สาเหตุ :

แนวทางการจัดการ :

เดือนกุมภาพันธ์ 2569

บรรลุเป้าหมาย

ไม่บรรลุเป้าหมาย

รายละเอียด :

วิเคราะห์สาเหตุ :

แนวทางการจัดการ :

เดือนมีนาคม 2569

บรรลุเป้าหมาย

ไม่บรรลุเป้าหมาย

รายละเอียด :

วิเคราะห์สาเหตุ :

แนวทางการจัดการ :

เดือนเมษายน 2569

บรรลุเป้าหมาย

ไม่บรรลุเป้าหมาย

รายละเอียด :

วิเคราะห์สาเหตุ :

แนวทางการจัดการ :

เดือนพฤษภาคม 2569

บรรลุเป้าหมาย

ไม่บรรลุเป้าหมาย

รายละเอียด :

วิเคราะห์สาเหตุ :

แนวทางการจัดการ :

เดือนมิถุนายน 2569

บรรลุเป้าหมาย

ไม่บรรลุเป้าหมาย

รายละเอียด :

วิเคราะห์สาเหตุ :

แนวทางการจัดการ :

เดือนกรกฎาคม 2569  บรรลุเป้าหมาย  ไม่บรรลุเป้าหมาย

รายละเอียด :

วิเคราะห์สาเหตุ :

แนวทางการจัดการ :

เดือนสิงหาคม 2569  บรรลุเป้าหมาย  ไม่บรรลุเป้าหมาย

รายละเอียด :

วิเคราะห์สาเหตุ :

แนวทางการจัดการ :

เดือนกันยายน 2569  บรรลุเป้าหมาย  ไม่บรรลุเป้าหมาย

รายละเอียด :

วิเคราะห์สาเหตุ :

แนวทางการจัดการ :

เดือนตุลาคม 2569  บรรลุเป้าหมาย  ไม่บรรลุเป้าหมาย

รายละเอียด :

วิเคราะห์สาเหตุ :

แนวทางการจัดการ :

เดือนพฤศจิกายน 2569  บรรลุเป้าหมาย  ไม่บรรลุเป้าหมาย

รายละเอียด :

วิเคราะห์สาเหตุ :

แนวทางการจัดการ :

เดือนธันวาคม 2569  บรรลุเป้าหมาย  ไม่บรรลุเป้าหมาย

รายละเอียด :

วิเคราะห์สาเหตุ :

แนวทางการจัดการ :